

## ÖNEMLİ NOTLAR:

- Sistem, üyelik ve on-line prensibiyle çalışmaktadır.
- Sisteme giriş ve kullanım için öncelikle sisteme üye olunması gerekmektedir.
- Kullanım sırasında, ihracatçı firmanın vergi numarası, ithalatçı firmanın IEC kodu ve her iki firmanın da e-mail adresleri ve kontrat numaraları (InPOS no) önemlidir.
- Sistem kullanıcılarına önemli uyarı: herhangi bir işlem yapmadan ve tuşa basmadan önce, açılan her sayfadaki, tüm açıklama metinlerini dikkatlice okunmalı ve gerekli veri sahalarını mutlak suretle doğru bilgilerle doldurulmalıdır.
- Veriler, kayıtlar ve unvanlar örnek olarak verilmiştir, gerçekçilik arz etmemektedir gibi bir uyarı ekleyelim ltf.
- 

## SİSTEMİN KULLANILACAĞI İNTERNET ADRESİ

Sisteme giriş için internet web adresi aşağıda iletilmektedir.

[inpos.eib.org.tr/firma](http://inpos.eib.org.tr/firma)

Sisteme giriş için adımlar aşağıda yer almaktadır.

(Veriler, kayıtlar ve unvanlar örnek olarak verilmiştir. Gerçekçilik arz etmemektedir.)

## Adım.1 : Sisteme üyelik (ihracatçı firmalar için)

Sisteme üye olabilmek için, sayfanın altındaki ÜYELİK BAŞVURUSU tuşuna basınız.

### Sisteme giriş

Sisteme üyeyseniz kullanıcı adı (vergi numarası) ve parolanızı giriniz.  
Eğer sisteme üye değilseniz yeni kullanıcı tanımlama tuşuna tıklayınız

#### Üye girişi

Vergi numarası

Parola

Giriş

Eğer sistem kayıtlıysanız fakat ŞİFRENİZİ UNUTTUYSANIZ tıklayınız.

#### Üyelik başvurusu

Haftaş ihracat kayıt başvuruları yapılabilmek için öncelikle sisteme üye olmanız gerekmektedir.  
Sisteme üye olmayan kullanıcılar aşağıdaki tuşa basarak üyelik başvurusu yapmaları gerekmektedir.

Üyelik başvurusu

Açılan sayfadaki sahaları doldurunuz. Kırmızı çerçeveli sahalar, sistemi sağlıklı olarak kullanabilmeniz için hayati önem taşımaktadır.

### Firma bilgileri

**Firma resmi adı**  
VEZİR İLETİŞİM VE VERİ YÖNETİM SİSTEMLERİ LTD.  
Firmanızın, fatura ve tüm resmi evraklarda kullanılan tam resmi adını yazınız.

**Vergi dairesi** **Vergi no** **Parola**  
KORDON 9250462432 Doga2055  
Giriş için kullanılacak. Giriş için kullanılacak.

**Adres**  
1421 SK. NO.41/18 ALSANCAK  
Firmanızın, fatura ve tüm resmi evraklarda kullanılan tam adresini yazınız.

**Posta kodu** **İlçe** **Şehir**  
35220 KONAK İZMİR

**Üst düzey firma yetkilisinin adı**  
ONUR ERDEM  
Firmanızın imza sirkülerinde bulunan yetkili adını yazınız.

### İletişim bilgileri

**Telefon - 1** **Telefon - 2** **GSM** **Faks numarası**  
(542) 714-9418

**e-Posta adresi** **KEP adresi**  
yezmir@hotmail.com vezir@h03.kep.tr

İhracat başvurunuzla ilgili tüm işlemlerde bu adres kullanılacaktır.

Kaydet ve EİB'ne gönder

Şimdi üyelik başvurunuzun onaylanması için bekleyiniz. Üyeliliğiniz onaylandığı size e-mail ile bildirecektir. Üyeliliğiniz onaylandıktan sonra sisteme aynı adres ile giriş yapabilirsiniz.

## Adım.2: Kontrat girişi (kontratın sisteme yüklenmesi)

### Sisteme giriş

Sisteme üyeyseniz kullanıcı adı (vergi numarası) ve parolanızı giriniz.  
Eğer sisteme üye değilseniz yeni kullanıcı tanımlama tuşuna tıklayınız

#### Üye girişi

Vergi numarası: 9250462432

Parola: \*\*\*\*\*

Giriş

Eğer sistem kayıtlıysanız fakat ŞİFRENİZİ UNUTTUYSANIZ tıklayınız.

#### Üyelik başvurusu

Haşhaş ihracat kayıt başvuruları yapabilmek için öncelikle sisteme üye olmanız gerekmektedir.  
Sisteme üye olmayan kullanıcılar aşağıdaki tuşa basarak üyelik başvurusu yapmaları gerekmektedir.

Üyelik başvurusu

### Ana menü

Kontrat girişi

Tüm kontratlar

Kontrat revizyon talebi

Taslak beyanname girişi

Tüm taslak beyannameler

Filili ihracat girişi

Tüm filili ihracatlar

## Kontrat giriři

Ihracat bařvurusu yapabilmemiz için öncelikle ihracat yapacađınız firmayla yaptığınız kontratı sisteme aktarmalısınız. Ancak bunu için de ilk olarak kontrat yaptığınız ithalatçı firmayı belirlemeniz gerekir.

### İthalatçı firma seçimi

Kontrat yaptığınız ithalatçı firmanın IEC kodunu girip ARA tuşuna basınız. Eğer ithalatçı firma veri tabanımızda kayıtlı ise firma bilgileri görüntülenecektir. Eğer kayıtlı değilse, bir sonraki ekranda ithalatçı firma bilgilerinizi girebileceğiniz sayfa görüntülenecektir.

IEC kodu

1234567890

İthalatçı firmanın IEC kodunu giriniz.

Ara

Not: Eğer IEC kodu girilen ithalatçı firma, önceden sisteme tanımanmamış ise, aşağıdaki ekranda görülen sahaları eksiksiz doldurmanız gerekmektedir. Eğer bu ithalatçı firma daha önce sisteme tanımlanmış ise, sonraki sayfadaki kontrat yükleme ekranı görüntülenecektir.

## İthalatçı kaydı

Kontrat ve ihracat kayıtları oluşturabilmemiz için önce kontrat yaptığınız ithalatçı firma bilgilerinizi veri tabanımıza kaydetmeniz gerekmektedir.

### İthalatçı firma bilgileri

Kontrat yaptığınız ithalatçı firma veri tabanımızda kayıtlı değildir. Aşağıdaki bilgileri eksiksiz ve doğru giriniz. Bundan sonraki adımda kontak bilgilerinizi girebilirsiniz.

IEC kodu

1234567890

Firma resmi adı

DELHI HAŞ HAŞ TRADE CO

Adres

CADDE STREED NO:1

Şehir

DELHI

Telefon

(123) 456 7890

Faks

e-Posta

yezmir@hotmail.com

Kaydet

## Kontrat giriŖi

İhracat bařvurusu yapabilmemiz için öncelikle ihracat yapacađınız firmayla yaptığınız kontratı sisteme aktarmalısınız. Sisteme girdiđiniz her bir kontrata sistem tarafından otomatik numara verilecektir. Daha sonra yapacađınız ihracat iřlemlerinde KONTRAT NUMARASINI kullanacađınız için lütfen notediniz.

**İthalatçı firma bilgileri**

**IEC kodu**  
1234567890

**İthalatçı firma resmi adı**  
DELHI HAŞ HAŞ TRADE CO

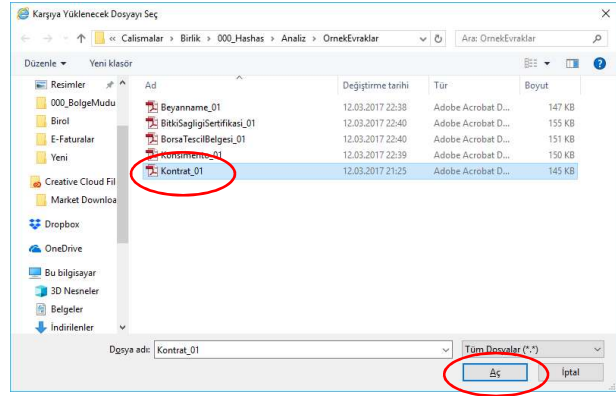
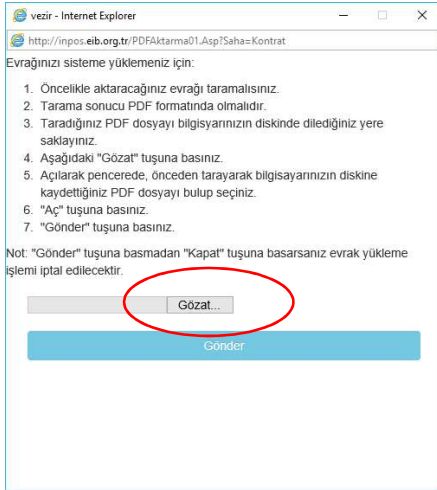
**Kontrat bilgileri**

**Kontrat tarihi** 25/03/2019 **Ürün** Beyaz Haşhas Tohumu **Miktar (net Kg)** 1.000

**Kontrat yükle**

Açılacak pencerede, taradıđınız kontratı seçiniz  
Sisteme yükleyeceđiniz dosya PDF formatında olmalıdır.

Kaydet ve EİB'ne gönder



### Önemli not:

Sisteme yüklenecek kontrat PDF formadında olmalıdır.

Bu PDF dosyasının içinde (kontratın bulunduđu PDF dosyasında), kontratın hemen altında, banka dekontu da yer almalıdır.

Tüm sahaları dođru řekilde doldurup, kontratı yükledikten sonra, KAYDET VE EİB'NE GÖNDER tuřuna basınız.

Kontratınız sistem tarafından otomatik olarak, sırasıyla, EİB, TMO ve CBN'e onay için gönderilecektir.

## Kontratin TMO tarafından onayı

EİB'nin onayından sonra TMO'ya otomatik olarak gönderilen kontratınız, TMO tarafından onaylandığında, hem ihracatçı hem de ithalatçı firmaya aşağıdaki bilgilendirme amaçlı e-mail gönderilir.

Bu e-mail sadece bilgilendirme amaçlıdır, bir işlem yapmayınız.



## Kontratin CBN tarafından ÖN onayı

TMO'nun onayından sonra otomatik olarak CBN'e gönderilen kontrat için iki aşamalı onaya ihtiyaç bulunmaktadır.


CBN'in birinci onayından sonra (ÖN onay), ithalatçı firmaya aşağıdaki e-mail otomatik olarak gönderilir.

Bu e-mail ithalatçı firmayı gerekli evrakları CBN'e teslim etmesi gerektiğini ifade eder.



## Kontratin CBN tarafından NİHAİ onayı

İthalatçı firma, gerekli evrakları CBN'e teslim ettikten sonra, ithalat/ihracat CBN tarafından uygun görülürse onaylanır. Kontratı CBN'in nihai onayından sonra size aşağıdaki e-mail gönderilir.



## Adım.3: Taslak beyanname girişi

Kontratla ilgili olarak, CBN'in nihai onayını bildiren e-mail geldikten sonra, taslak beyanname girişini yapmalısınız.

### Sisteme giriş

Sisteme üyeyseniz kullanıcı adı (vergi numarası) ve parolanızı giriniz.  
Eğer sisteme üye değilseniz yeni kullanıcı tanımlama tuşuna tıklayınız

#### Üye girişi

Vergi numarası: 9250462432

Parola: [Gizli]

Giriş

Eğer sistem kayıtlıysanız fakat ŞİFRENİZİ UNUTTUYSANIZ tıklayınız.

#### Üyelik başvurusu

Haşhaş ihracat kayıt başvuruları yapabilmek için öncelikle sisteme üye olmanız gerekmektedir.  
Sisteme üye olmayan kullanıcılar aşağıdaki tuşa basarak üyelik başvurusu yapmaları gerekmektedir.

Üyelik başvurusu

### Ana menü

Kontrat girişi

Taslak beyanname girişi

Filili ihracat girişi

Tüm kontratlar

Tüm taslak beyanname

Tüm filili ihracatlar

Kontrat revizyon talebi

[http://inpos.eib.org.tr/03\\_Uye\\_KontratGirisi\\_IthalatciSecimi.Asp](http://inpos.eib.org.tr/03_Uye_KontratGirisi_IthalatciSecimi.Asp)

Listeden, girişini yapacağınız taslak beyannamenin, hangi kontrata ait olduğunu seçmelisiniz.

## Taslak beyanname girişi

Taslak beyanname girişi için öncelikle kontrat seçimi yapmalısınız.  
Aşağıdaki listede EİB, TMO ve CBN tarafından onaylanmış kontratlar görüntülenmektedir.

İEC

InPOS No	K.Tarihi	G.Tarihi	Kodu	İthalatçı firma	Ürün	Miktar	Gerçekleşen	EİB	TMO	CBN
3A91DF507D	25/03/2019	26/03/2019	1234567890	DELHI HAŞ HAŞ TRADE CO	Beyaz	1.000,00	0,00	26/03/2019	26/03/2019	26/03/2019

< 1 >

1421 SK. NO:41/18 ALSANCAK

Şehir: İZMİR Vergi no: 9250462432

**İthalatçı firma**

Firma adı: DELHI HAŞ HAŞ TRADE CO

Adres: CADDE STREED NO:1

Şehir: DELHI IEC Kodu: 1234567890

**Beyanname bilgileri**

Referans no: 1234

Sevkiyat miktarı (net Kg): 500,00 Birim Fiyat: 1 Toplam tutar (FOB \$): 500,00

Gümrük müdürlüğü: İZMİR Yükleme limanı: ALSANCAK

Gideceği ülke: HİNDİSTAN Varış limanı: NAVASHAVA| x

EİB'ne gönder

Taslak beyanname bilgileriniz EİB tarafından onaylandığında size e-mail gönderilecektir.



## Adım.4: Fiili ihracatla ilgili evrak girişi

EİB tarafından taslak beyanname bilgileriniz onaylandığına dair e-mail geldiğinden, fiili ihracatla ilgili bilgileri sisteme yükleyerek EİB'ne göndermelisiniz.

### Sisteme giriş

Sisteme üyeyseniz kullanıcı adı (vergi numarası) ve parolanızı giriniz.  
Eğer sisteme üye değilseniz yeni kullanıcı tanımlama tuşuna tıklayınız

#### Üye girişi

Vergi numarası: 9250462432

Parola: \*\*\*\*\*

Giriş

Eğer sistem kayıtlıysanız, lütfen SİFENİZİ UNUTMUYSANIZ tıklayınız.

#### Üyelik başvurusu

Haşhaş ihracat kayıt başvurusu yapabilmek için öncelikle sisteme üye olmanız gerekmektedir.  
Sisteme üye olmayan kullanıcılar aşağıdaki tuşa basarak üyelik başvurusu yapmaları gerekmektedir.

Üyelik başvurusu

### Ana menü

Kontrat girişi

Tüm kontratlar

Kontrat revizyon talebi

Taslak beyanname girişi

Tüm taslak beyannameler

Fiili ihracat girişi

Tüm fiili ihracatlar

Sisteme yükleyeceğiniz evrakların,EİB tarafından onaylanan hangi taslak beyannameye ait olacağını seçmelisiniz.

### Fiili ihracat girişi

Fiili ihracat kaydı için öncelikle EİB tarafından onaylanmış olan bir taslak beyanname seçmelisiniz.  
Taslak beyanname seçiminin ardından açılacak pencerede ihracatla ilgili evraklarınızın sisteme yüklenmesi gerekmektedir.  
Sisteme yüklenicek fiili ihracatla ilgili evraklarınız önceden taranmış ve bilgisayarınızın diskine PDF formatında saklanmış olması gerekmektedir.

Referans no	Sevkiyat miktarı	Gümrük müdürlüğü	Yükleme limanı	Gideceği ülke	Varış limanı
1234	500	İZMİR	ALSANCAK	HİNDİSTAN	NAVASHAVA

istediğiniz beyanname bilgilerinizi görüntüleyiniz.

Sevkiyat miktarı (net Kg) 500,00 Birim Fiyat 1,00 Toplam tutar 500,00

Gümrük müdürlüğü İZMİR Yükleme limanı ALSANCAK

Gideceği ülke HİNDİSTAN Varış limanı NAVASHAVA

**Kontrat**

InPOS numarası 3A91DF5D7D Kontrat kontrolü Kontrata aç

**Evraklar**

Dilekçe

Konşimento

Bitki sağlık sertifikası

Borsa Tescil Belgesi

Sisteme yükleyeceğiniz tüm dokümanlar PDF formatında olmalıdır.

İhracatla ilgili evraklarınızın EİB tarafından onaylandıktan sonra kota düşümü yapılacak ve üretim sertifikası düzenlenmesi için TMO otomatik olarak bilgilendirilecektir.